



А



Российская академия наук
Российская академия образования
Издательство «Просвещение»

П Е Р С П Е К Т И В А

Н.И.РОГОВЦЕВА Н.В.БОГДАНОВА Н.В.ШИПИЛОВА

ТЕХНОЛОГИЯ

Рабочая тетрадь



2 класс




ПРОСВЕЩЕНИЕ
ИЗДАТЕЛЬСТВО

А



Российская академия наук
Российская академия образования
Издательство «Просвещение»

П Е Р С П Е К Т И В А

Н. И. Роговцева Н. В. Богданова
Н. В. Шпилова

ТЕХНОЛОГИЯ

Рабочая тетрадь

2 класс

Пособие для учащихся
общеобразовательных
организаций
с приложением

4-е издание

Москва
«Просвещение»
2014

УДК 373.167.1:62

ББК 30.6я72

P59

0+

Серия «Академический школьный учебник» основана в 2005 году

Проект «Российская академия наук, Российская академия образования,
издательство «Просвещение» — российской школе»

Руководители проекта:

вице-президент РАН, академик *В. В. Козлов*,
президент РАО академик *Н. Д. Никандров*,
чл.-корр. РАО, д-р пед. наук *А. М. Кондаков*

Научные редакторы серии:

академик РАО, д-р пед. наук *А. А. Кузнецов*,
академик РАО, д-р пед. наук *М. В. Рыжков*,
д-р экон. наук *С. В. Сидоренко*

Серия «Перспектива» основана в 2006 году

Тетрадь содержит интегративный методический инструмент овладения универсальными учебными действиями — технологические карты, а также задания, предназначенные для закрепления практических навыков, полученных школьниками на уроках технологии. Тетрадь дополнена приложением с шаблонами, необходимыми для изготовления изделий.

Тематически и структурно материал тетради соответствует содержанию учебника.

ISBN 978-5-09-032615-5






© Издательство «Просвещение», 2011
© Художественное оформление,
Издательство «Просвещение», 2013
Все права защищены

Содержание

Выращивание лука.....	5
Корзина с цветами.....	5
Семейка грибов на полянке.....	5
Съедобные и несъедобные грибы.....	6
Плоды лесные и садовые.....	8
Городецкая роспись.....	10
Матрёшка.....	10
Народные промыслы.....	10
Домашние животные и птицы.....	12
Лошадка.....	14
Курочка из крупы.....	15
Петушок.....	16
Проект «Деревенский двор».....	16
Новогодняя маска.....	18
Ёлочные игрушки из яиц.....	18
Изба.....	19
Строительство.....	19
Крепость.....	19
Композиция из кружочков.....	20
Домовой.....	21
Наш дом.....	21
Проект «Убранство избы».....	22
Коврик.....	23
Стол и скамья.....	23
Русская красавица.....	24
Костюмы для Ани и Вани.....	25
Кошелёк.....	26
Салфетка.....	26
Золотая рыбка.....	27
Проект «Аквариум».....	28
Русалка.....	29
Ветряная мельница.....	29
Флюгер.....	30
Поиск информации в Интернете.....	31

Условные обозначения на шаблонах

На шаблонах тебе могут встретиться следующие условные обозначения:

	— линия разреза
	— линия сгиба
	— место нанесения клея
	— место крепления деталей
	— место отверстия, через которое продевается нитка

Выращивание лука

Заполни таблицу.

Стадии работы и наблюдения	Дата
Посадка лука	
Появление первого проростка	
Перья достигли длины 10 см	

Посчитай и запиши

- через сколько дней после посадки появился первый проросток: _____
- через сколько дней после посадки длина перьев достигла 10 см: _____

Корзина с цветами

Вырежи шаблоны из приложения.

Семейка грибов на полянке

Вырежи шаблоны из приложения.

Съедобные и несъедобные грибы

Представь себе, что ты пришёл в лес, где растёт много грибов. Подпиши названия грибов под рисунками.



Расскажи, чем отличаются съедобные грибы от несъедобных. Собери с помощью стрелок съедобные грибы в корзинку, остальные оставь расти в лесу.



Плоды лесные и садовые

Внимательно рассмотри рисунки. Назови, какие плоды люди собирают в лесу, а какие — выращивают в своём саду. Раскрась нужным цветом квадратики рядом с рисунками.

ЛЕСНОЙ ПЛОД

САДОВЫЙ ПЛОД



Есть ли среди этих плодов такие, которые могут расти и в лесу, и в саду? Раскрась нужным цветом квадратики рядом с рисунками.

ЛЕСНОЙ ПЛОД

САДОВЫЙ ПЛОД





Городецкая роспись

Вырежи шаблоны из приложения.

Матрёшка

Вырежи шаблон из приложения.

Народные промыслы

Выбери правильные утверждения и обведи соответствующую цифру кружком.

1. Хохломской росписью украшают мягкие игрушки.
2. Основной цвет фона в хохломской росписи — чёрный.
3. Городецкой росписью украшают прялки, лубяные лукошки, солонки, детские стульчики.
4. Основной цвет фона в городецкой росписи — красный.
5. Гончары Дымковской слободы лепят из красной глины посуду и дудочки-свистульки для детишек.
6. Основной цвет фона дымковской игрушки — белый.

Раскрась самостоятельно предметы народных промыслов.



Домашние животные и птицы

Отгадай загадки на тему «Домашние животные». Найди отгадки среди рисунков.

Стоит копна
Посреди двора:
Спереди вилы,
Сзади метла.

У одной матери
Двадцать деток.
Все детки —
Однолетки.

Не пахарь, не столяр,
Не кузнец, не плотник,
А первый на селе работник.

С бородой, как мужик,
С рогами, как бык,
С пухом, как птица,
Только волка боится.

Красные лапки,
Щиплет за пятки,
Беги без оглядки.

Не царь,
А в короне,
Не всадник,
А со шпорами,
Не сторож,
А всех будит.

Спереди пяточок,
Сзади крючок,
Посередине спинка,
А на ней щетинка.


По горам,
По долам
Ходят шуба
Да кафтан.



Лошадка

Заполни таблицу — технологическую карту. Это поможет тебе изготовить данное изделие.

Технологическая карта

Название изделия	
Материалы	
Инструменты	
Техника выполнения	
Методы разметки	
Способы украшения	

Вырежи шаблоны из приложения.

Курочка из крупы

Заполни таблицу — технологическую карту. Это поможет тебе изготовить данное изделие.

Технологическая карта

Название изделия	
Материалы	
Инструменты	
Техника выполнения	
Методы разметки	
Способы украшения	

Вырежи шаблон из приложения.



Петушок

Вырежи шаблон из приложения.

Проект «Деревенский двор»

Ответь на вопросы юного технолога.

1. Что я буду делать? _____

2. Какие материалы и инструменты понадобятся мне для работы? _____

3. Как я буду выполнять работу? Какими способами? _____


4. Что сделаю сначала, что — потом? _____

5. Для чего я буду мастерить это изделие? _____

6. Каков итог моей работы? _____

Вырежи шаблоны из приложения.

Рассмотри рисунки животных и расскажи, что ты о них знаешь. Напиши рядом с рисунками, какую пользу приносят человеку эти животные.



Новогодняя маска

Заполни таблицу — технологическую карту. Это поможет тебе изготовить данное изделие.

Технологическая карта

Название изделия	
Материалы	
Инструменты	
Техника выполнения	
Методы разметки	
Способы украшения	

Вырежи шаблоны из приложения.

Ёлочные игрушки из яиц

Вырежи шаблоны из приложения.



Изба

Вырежи шаблоны из приложения.

Строительство

Отгадай загадки на тему «Строительство». Расскажи, для чего нужны данные инструменты.

У них всегда тяжёлый труд:
Всё что-то жмут, всё что-то жмут.

(итпэлк)

Грызть дрова — простое дело!
Я опилочек поела,
Сок древесный попила!
Кто такая я?

(Пила)

У конька-горбунка
Деревянные бока.
У него из-под копыт
Стружка белая летит.

(Рубанок)

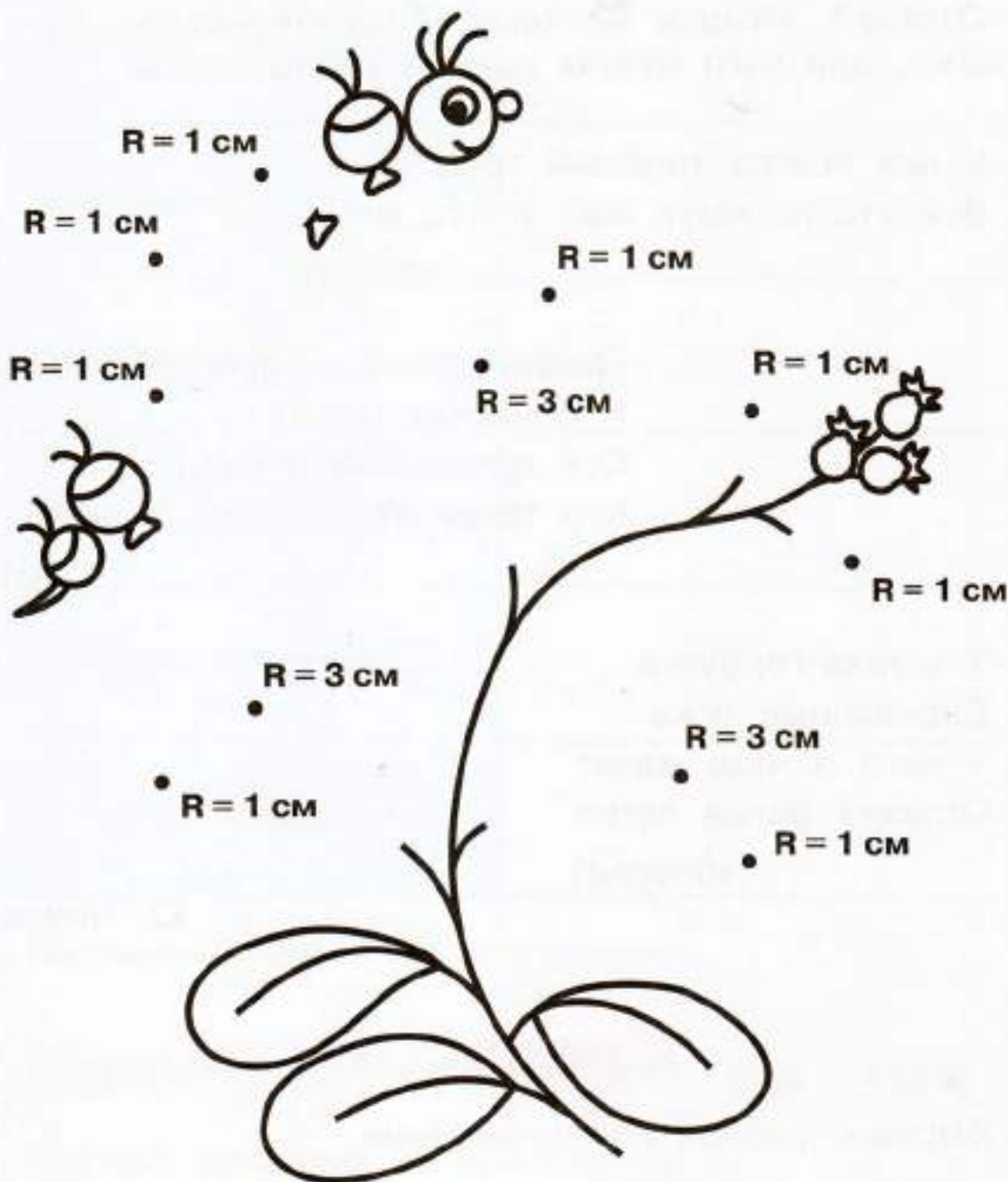
Ю. Чичев

Крепость

Вырежи шаблон из приложения.

Композиция из кружочков

Выполни композицию из кружочков с помощью циркуля. Радиус окружности указан около центра каждого кружочка.





Домовой

Вырежи шаблоны из приложения.

Наш дом

Ответь на вопросы юного технолога.

1. Люди каких профессий строят дома? _____

2. Какие машины облегчают труд людей при строительстве? _____

3. Какие инструменты используют люди при строительстве? _____



Проект «Убранство избы»

Ответь на вопросы юного технолога.

1. Что я буду делать? _____

2. Какие материалы и инструменты понадобятся мне для работы? _____

3. Как я буду выполнять работу? Какими способами? _____

4. Что сделаю сначала, что — потом? _____

5. Для чего я буду мастерить эти изделия? _____

6. Каков итог моей работы? _____



Коврик

Подумай, каковы отличительные особенности каждой из данных техник выполнения изделий. Запиши их в таблицу.

Кракле	<hr/> <hr/> <hr/> <hr/>
Аппликация	<hr/> <hr/> <hr/> <hr/>

Вырежи шаблон из приложения.

Стол и скамья

Вырежи шаблоны из приложения.

Русская красавица

Заполни таблицу — технологическую карту. Это поможет тебе изготовить данное изделие.

Технологическая карта

Название изделия	
Материалы	
Инструменты	
Техника выполнения	
Методы разметки	
Способы украшения	

Вырежи шаблоны из приложения.

Костюмы для Ани и Вани

Заполни таблицу — технологическую карту. Это поможет тебе изготовить данное изделие.

Технологическая карта

Название изделия	
Материалы	
Инструменты	
Техника выполнения	
Методы разметки	
Способы украшения	

Вырежи шаблоны из приложения.

Золотая рыбка

Вспомни сказку А. С. Пушкина, действие которой связано с водой, морем, океаном. Вспомни главных героев этой сказки.

Нарисуй эскиз сказочного героя, живущего в воде. Изготовь изделие, выбрав материалы, инструменты и технику его изготовления.



Вырежи шаблон из приложения.



Проект «Аквариум»

Ответь на вопросы юного технолога.

1. Что я буду делать? _____

2. Какие материалы и инструменты понадобятся мне для работы? _____

3. Как я буду выполнять работу? Какими способами? _____

4. Что сделаю сначала, что — потом? _____

5. Для чего я буду мастерить это изделие? _____

6. Каков итог моей работы? _____



Русалка

Заполни таблицу — технологическую карту. Это поможет тебе изготовить данное изделие.

Технологическая карта

Название изделия	
Материалы	
Инструменты	
Техника выполнения	
Методы разметки	
Способы украшения	

Вырежи шаблоны из приложения.

Ветряная мельница

Вырежи шаблоны из приложения.



Флюгер

Заполни таблицу — технологическую карту. Это поможет тебе изготовить данное изделие.

Технологическая карта

Название изделия	
Материалы	
Инструменты	
Техника выполнения	
Методы разметки	
Способы украшения	

Вырежи шаблоны из приложения.



Поиск информации в Интернете

Выбери одну из тем. Найди в Интернете подробную информацию по этой теме. Напиши, что ты делал для поиска.

1. Грибы съедобные и несъедобные.
2. Матрёшка.
3. Крепости.
4. Домашние животные.
5. Аквариумные рыбки.
6. Ветряные мельницы.

Учебное издание

Серия «Академический школьный учебник»

Серия «Перспектива»

Роговцева Наталья Ивановна
Богданова Надежда Викторовна
Шипилова Надежда Владимировна

ТЕХНОЛОГИЯ

Рабочая тетрадь

2 класс

**Пособие
для учащихся
общеобразовательных организаций
с приложением**

Центр развития начального образования

Руководитель Центра *М. К. Антошин*
Заместитель руководителя *О. А. Железникова*
Редактор *А. В. Желонкин*
Художественный редактор *Т. Е. Ситникова*
Художники *В. В. Верженская, Т. Е. Ситникова*
Дизайн обложки *А. Г. Бушин*
Компьютерная вёрстка *А. В. Зданевич*
Технический редактор *Н. Н. Бажанова*
Корректор *И. А. Григалашвили*

Налоговая льгота — Общероссийский классификатор продукции ОК 005-93—953000.

Изд. лиц. Серия ИД № 05824 от 12.09.01. Подписано в печать 17.09.13.

Формат 84×108 1/16. Бумага офсетная. Гарнитура *Pragmatica*. Печать офсетная. Уч.-изд. л. 0,83+1,91 приложение.

Тираж 15 000 экз. Заказ № 36066 (к-во).

Открытое акционерное общество «Издательство «Просвещение»
127521, Москва, 3-й проезд Марьиной рощи, 41.

Отпечатано в филиале «Смоленский полиграфический комбинат»
ОАО «Издательство «Высшая школа».

214020, г. Смоленск, ул. Смольяникова, д. 1.
Тел.: +7 (4812) 31-11-96. Факс: +7 (4812) 31-31-70.
E-mail: spk@smolpk.ru <http://www.smolpk.ru>

A



Российская академия наук
Российская академия образования
Издательство «Просвещение»

ПЕРСПЕКТИВА

Н. И. Роговцева и др.
Технология. 2 класс

- Учебник в комплекте с приложением на электронном носителе (1 DVD)
- Рабочая тетрадь
- Методическое пособие с поурочными разработками
- Поурочные разработки. Технологические карты уроков
- Концепция учебно-методического комплекса «Перспектива»
- Рабочие программы. 1—4 классы

Сайт «Начальная школа»:

<http://1-4.prosv.ru>



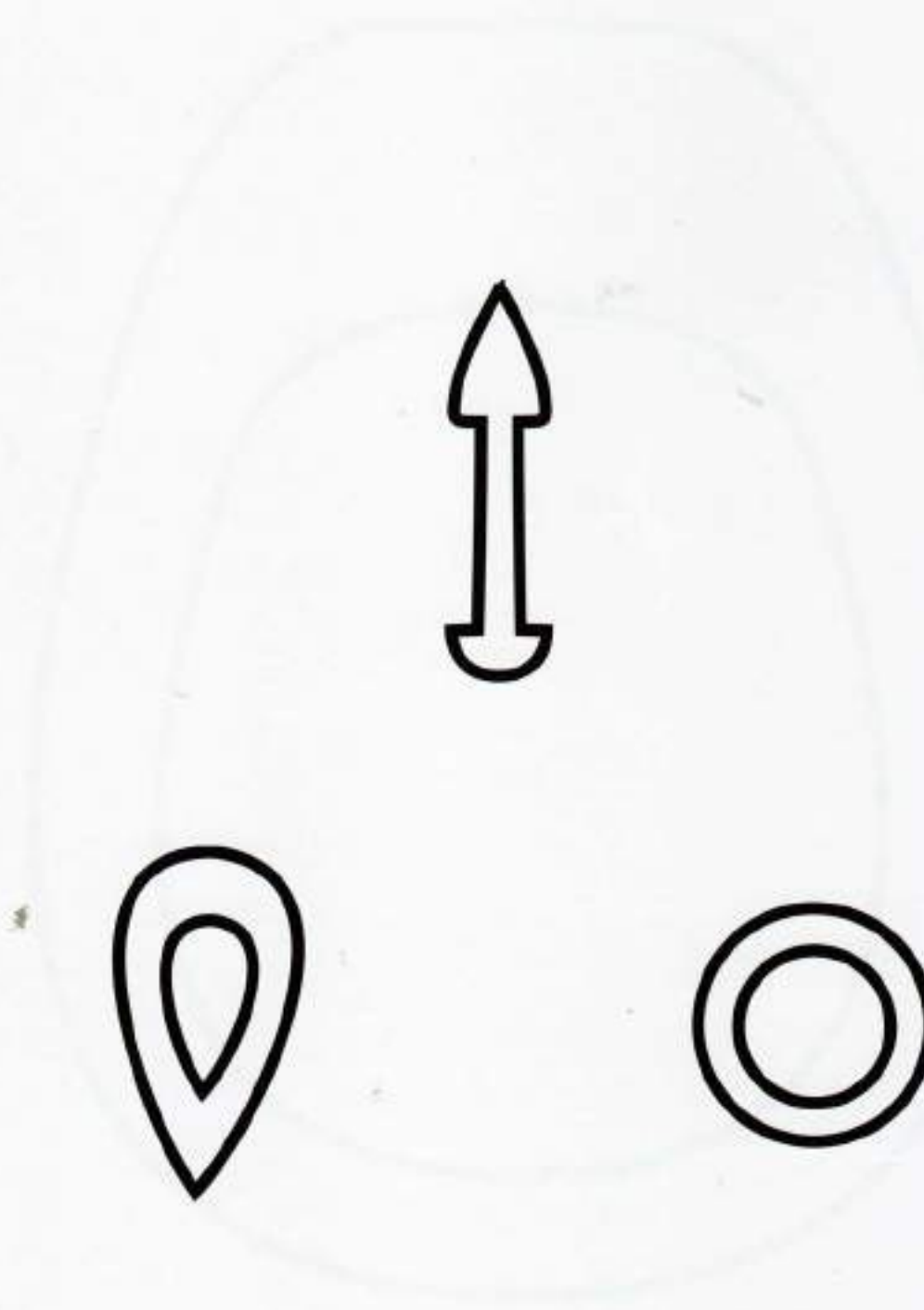
ISBN 978-5-09-032615-5



9 785090 326155




ПРОСВЕЩЕНИЕ
ИЗДАТЕЛЬСТВО




Корзина с цветами





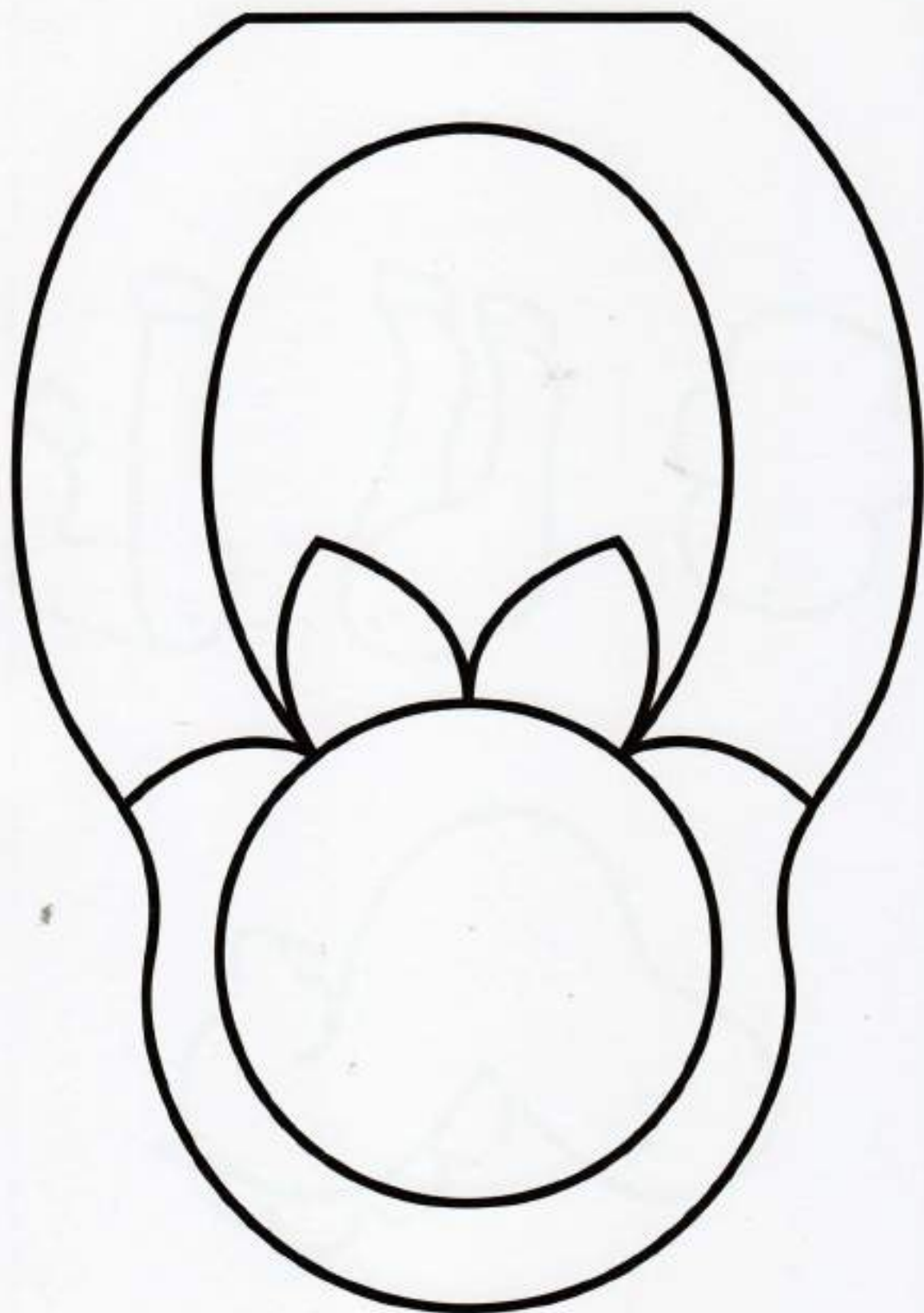
**Семейка грибов
на полянке**






Гордечка посаж





Матрёшка





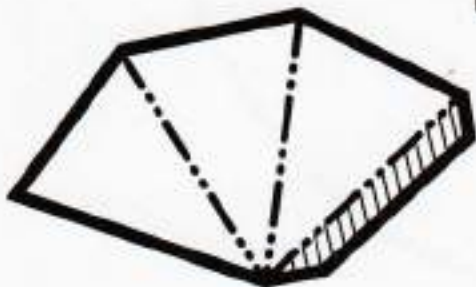


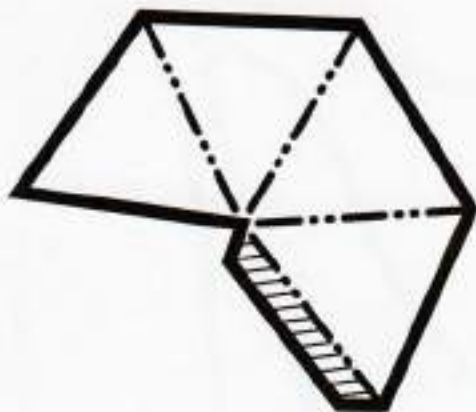
Ловица





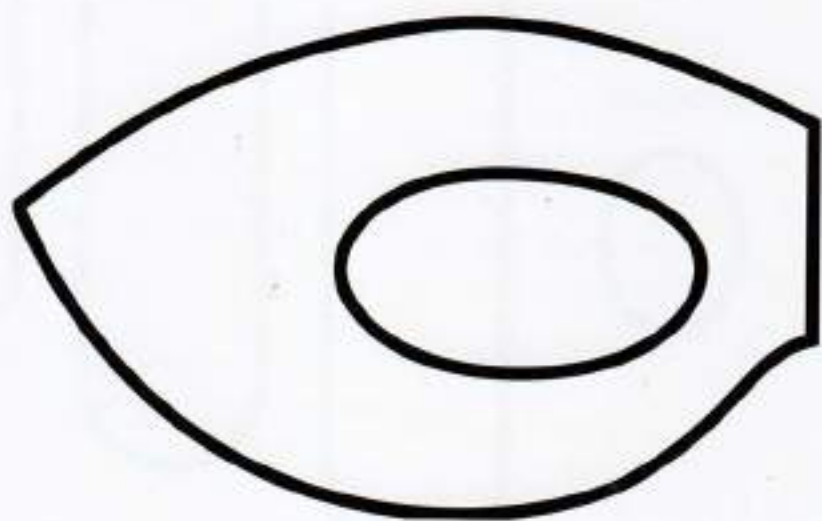
Пышок







**Проект
«Деревенский двор»**






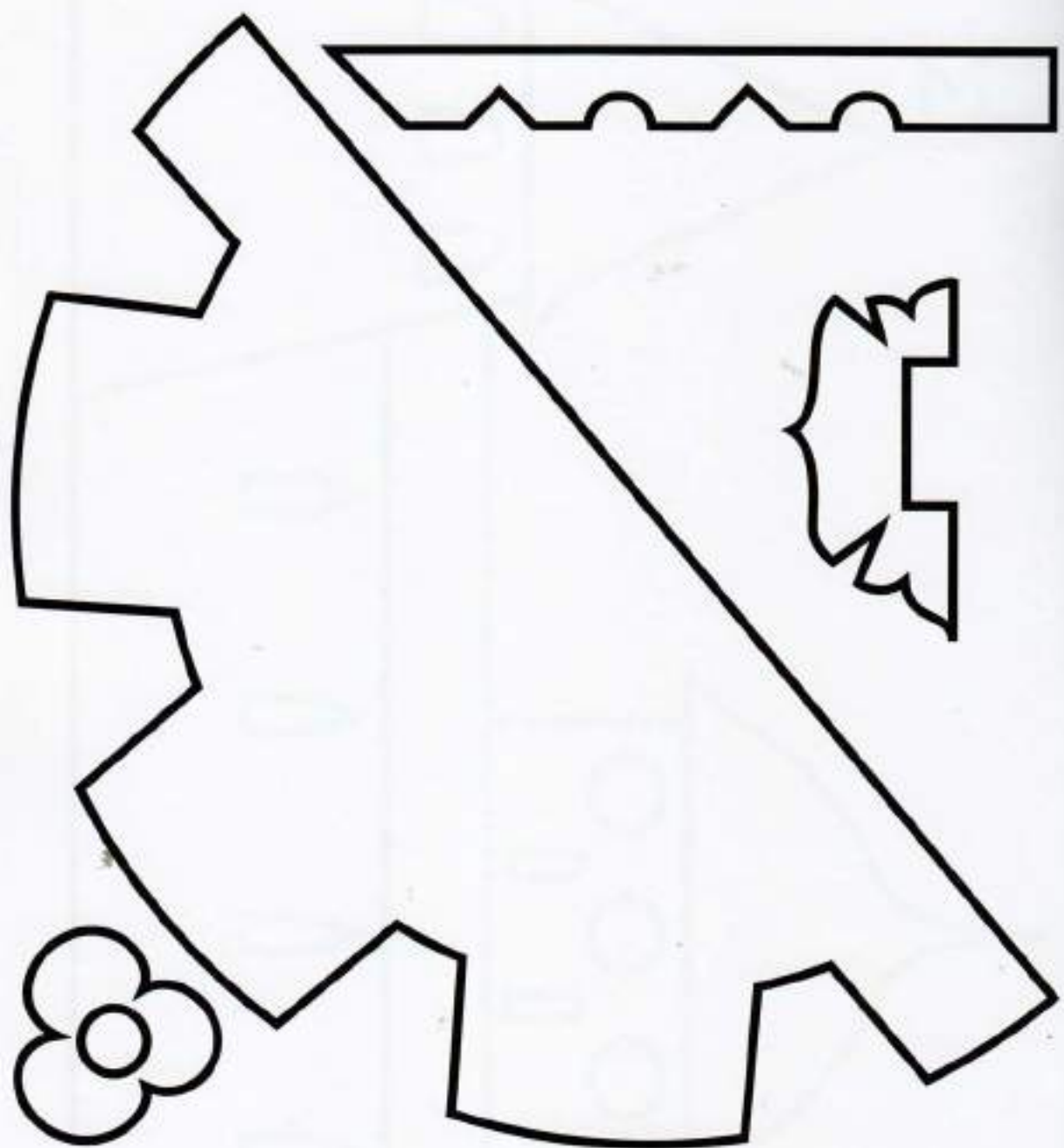
НОВОГОДНЯЯ МАСКА





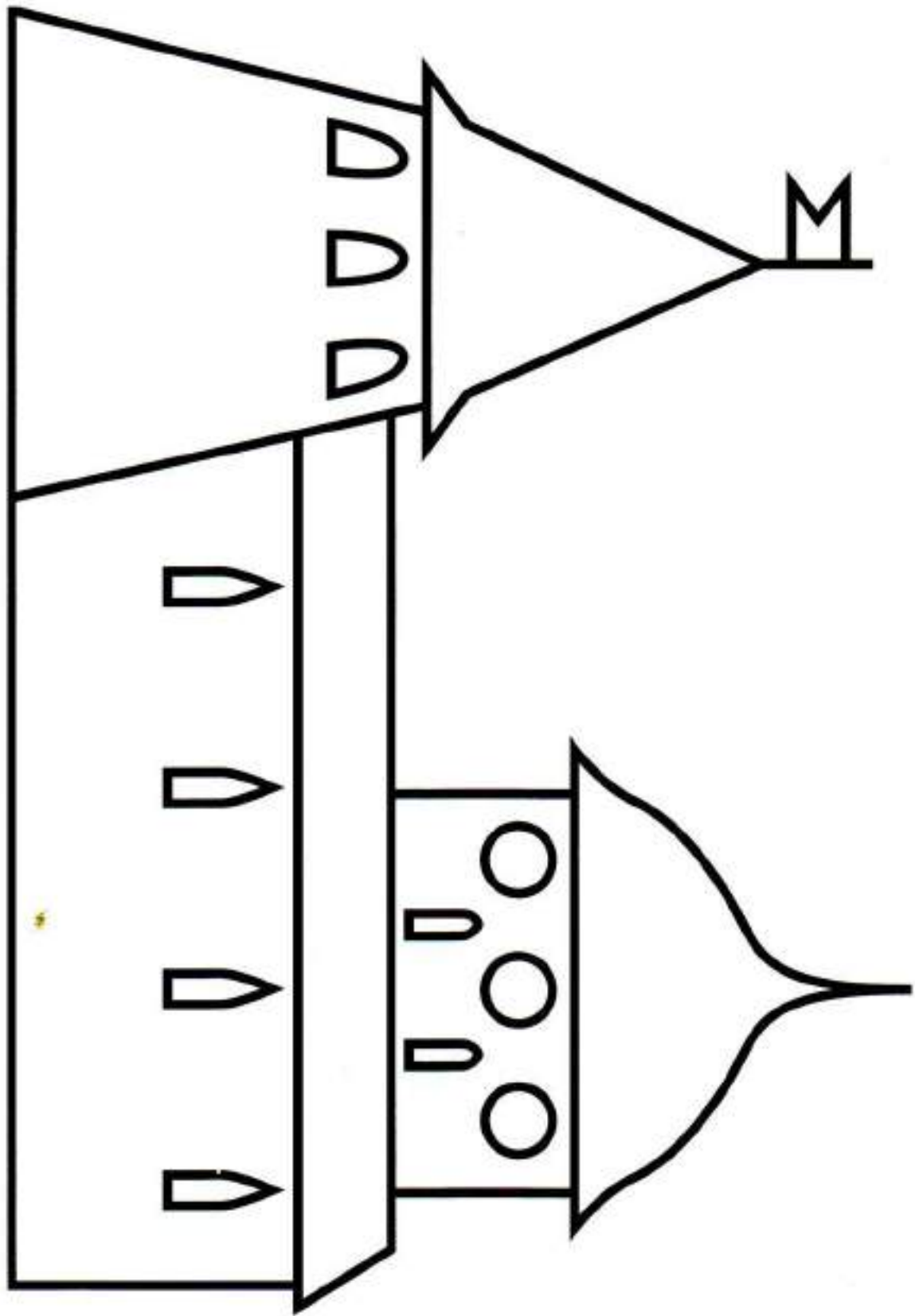
Плоские игрушки из яиц





Mega






Крeночь







Домовой









Коврик







Стол и скамья






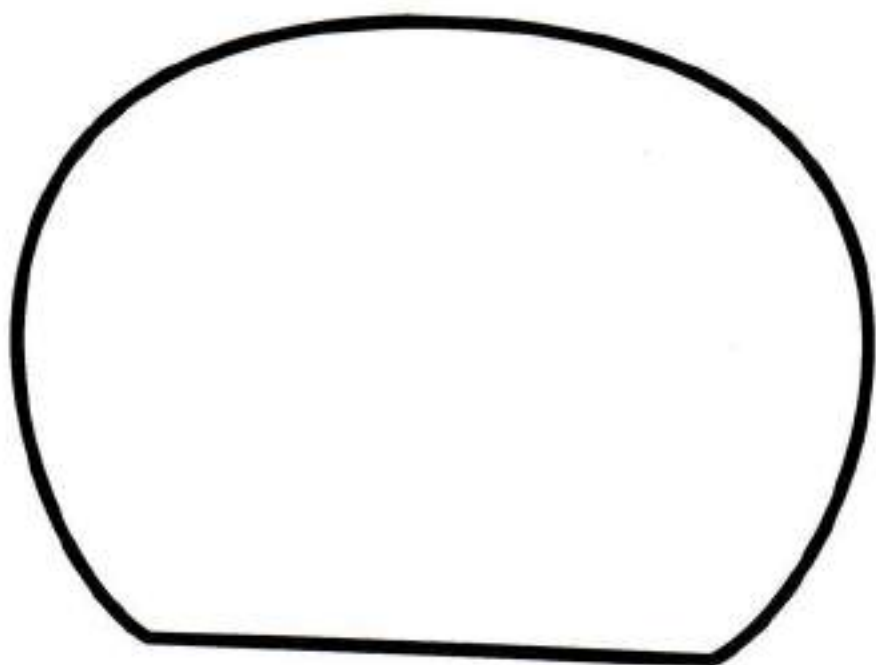
Русская красавица






**КОСТЮМЫ
для Ани и Вани**






Koshenäk





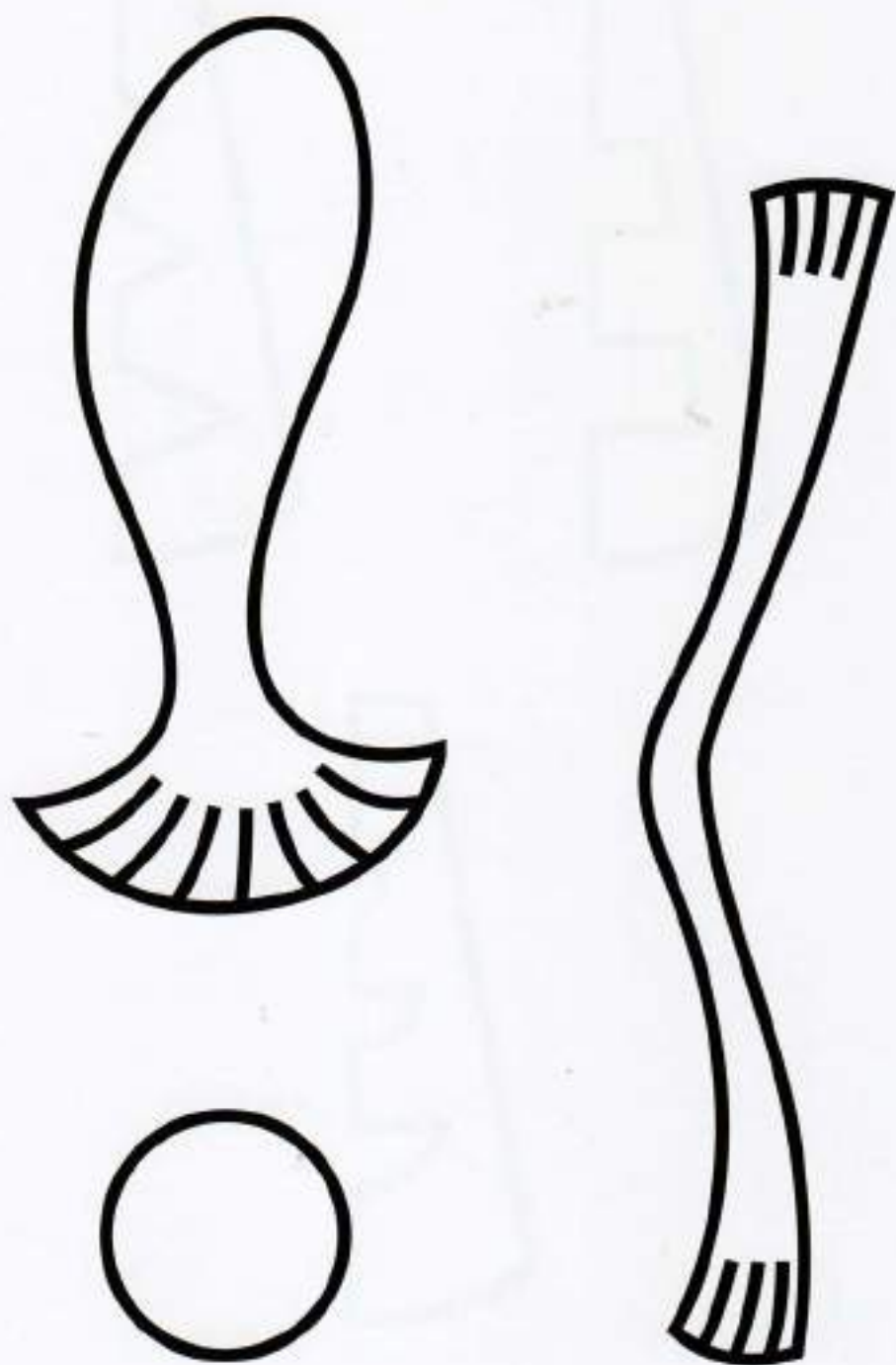
Сапфетка






Золотая рыбка






Pyсaнкa





Ветряная мельница





Фигурки

