



English 2



Handwriting
Book

Английский язык

Прописи

2 класс

Учебное пособие
для общеобразовательных
организаций

5-е издание

УДК 373.167.1:811.111

ББК 81.2Англ-922

А64

0+

Авторы: **В. П. Кузовлев, С. А. Пастухова, Э. Ш. Перегудова, О. В. Стрельникова**

Научный консультант авторского коллектива акад. РАО, д-р психол. наук
И. А. Зимняя

Научный руководитель авторского коллектива проф. *Е. И. Пассов*

Консультант *М. Дандридж* (Великобритания)

Прописи являются компонентом учебно-методического комплекта «Английский язык» для учащихся 2 класса общеобразовательных организаций. Они содержат занимательные упражнения, которые формируют у школьников навыки правильного начертания букв английского алфавита и помогают избавиться от различных графических ошибок.

Прописи могут также использоваться для обучения детей, желающих самостоятельно научиться красиво и правильно писать на английском языке.

ISBN 978-5-09-037560-3

© Издательство «Просвещение», 2012

© Художественное оформление.

Издательство «Просвещение», 2012

Все права защищены

THE ABC

(Алфавит английского языка)

Книжный шрифт	Полупечатный шрифт	Книжный шрифт	Полупечатный шрифт
Aa [eɪ]	Aa	Nn [en]	Nn
Bb [bi:]	Bb	Oo [əʊ]	Oo
Cc [si:]	Cc	Pp [pi:]	Pp
Dd [di:]	Dd	Qq [kju:]	Qq
Ee [i:]	Ee	Rr [ɑ:]	Rr
Ff [ef]	Ff	Ss [es]	Ss
Gg [dʒi:]	Gg	Tt [ti:]	Tt
Hh [eɪtʃ]	Hh	Uu [ju:]	Uu
Ii [aɪ]	Ii	Vv [vi:]	Vv
Jj [dʒeɪ]	Jj	Ww [ˈdʌblju:]	Ww
Kk [keɪ]	Kk	Xx [eks]	Xx
Ll [el]	Ll	Yy [waɪ]	Yy
Mm [em]	Mm	Zz [zed]	Zz



Здравствуй, дорогой друг!

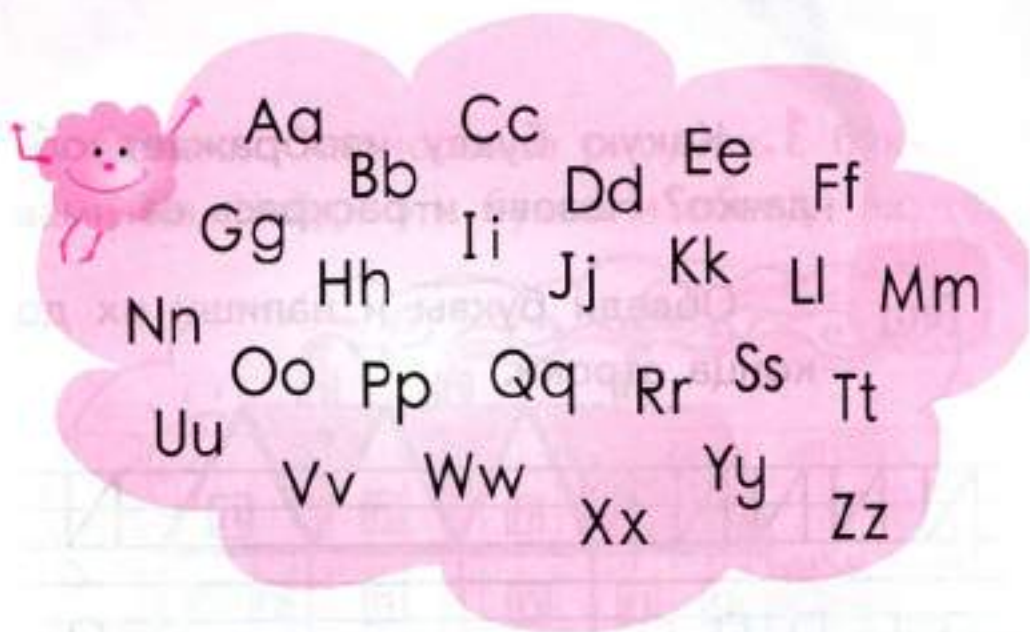
Посмотри на волшебное облачко.

Оно везде летает, всё умеет и всё знает!

Облачко знает, что ты учишься писать по-английски. Оно придумало для тебя много занимательных заданий. Выполняя эти задания, ты не только научишься правильно писать английские буквы, но и станешь участником забавных историй, в которые попадает волшебное облачко со своими друзьями. Также ты познакомишься с любимыми сказочными героями детей из разных стран.

Желаем удачи!

1. Волшебное облачко дружит с буквами английского алфавита. Сосчитай, сколько друзей у облачка.



2. Обведи цветным карандашом буквы, которые похожи на буквы русского алфавита.

Aa Bb Oo Pp Dd Qq Ee Xx
Hh Cc Jj Vv Ii Rr Mm Ss Yy
Uu Kk Ww Nn Ff Ll Gg Tt Zz




Nn



N

1. Какую букву изображает облачко? Назови и раскрась её.

[en] 2. Обведи буквы и напиши их до конца строки.



3. Найди буквы N и n на орехах и обведи их.



4. Облачко нарисовало рисунок с буквами Nn. Найди эти буквы и обведи их.



5. Напиши красиво.

Nn

Nn

Mm



1. Какую букву изображает облачко? Назови и раскрась её.

[em]


2. Обведи буквы и напиши их до конца строки.



3. Найди одинаковые буквы на каждой мышке и обведи их.



4. Отгадай, с какого дерева упали фрукты. Впиши нужные буквы.



5. Напиши красиво.

Mm


Mm

Л

[el]

1. Какую букву изображает облачко? Назови и раскрась её.

2. Обведи буквы и напиши их до конца строки.



3. Найди буквы Л и л на леденцах и обведи их.



4. Составь и напиши английские буквы из этих элементов.



5. Напиши красиво.


Handwriting practice area with a scalloped top edge and two horizontal lines. The first line has a vertical line at the start and a vertical line at the end. The second line has a vertical line at the start.



I i

[ai]


1. Какую букву изображает облачко? Назови и раскрась её.
2. Обведи буквы и напиши их до конца строки.



3. Обведи буквы и зачеркни лишнюю на каждой льдинке.



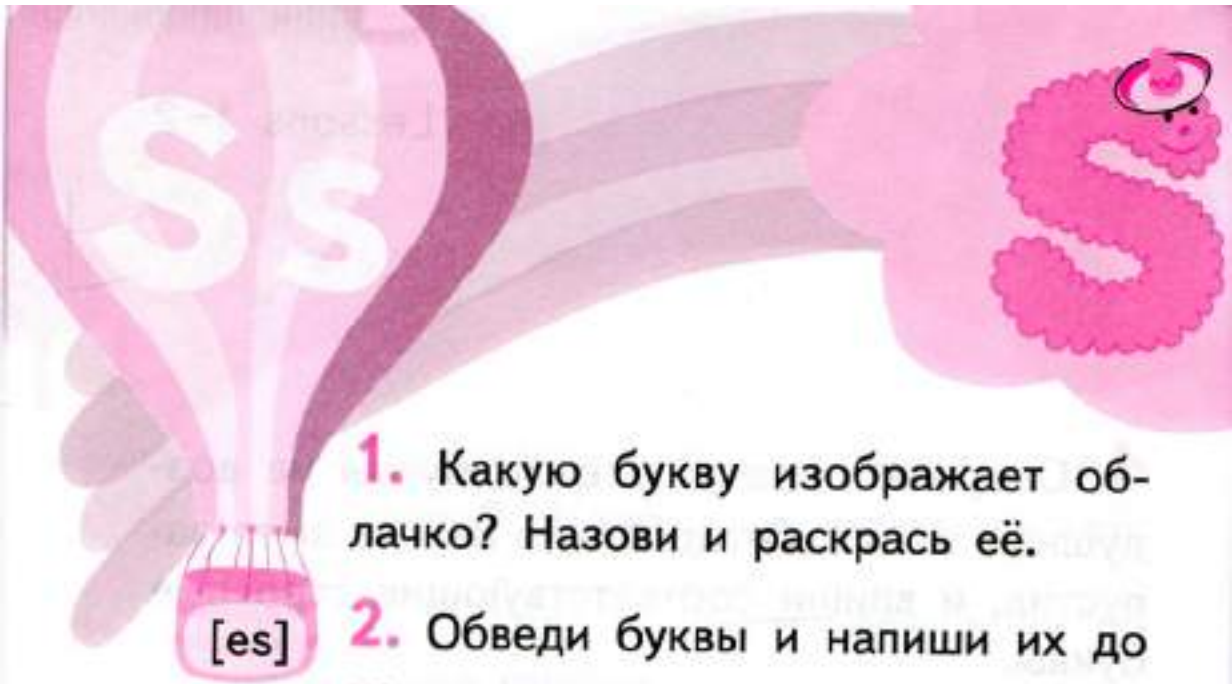
4. Озорное облачко стёрло буквы на воздушных змеях. Отгадай, кто какого змея запустил, и впиши соответствующие строчные буквы.



5. Напиши красиво.

li


li



1. Какую букву изображает облачко? Назови и раскрась её.

[es]

2. Обведи буквы и напиши их до конца строки.



3. Найди буквы S и s на змейках и обведи их.



4. Облако спрятало на рисунках 7 букв S. Найди и дорисуй их.



5. Напиши красиво.

Ss


Ss

Uu

U

[ju:]

1. Какую букву изображает облачко? Назови и раскрась её.
2. Обведи буквы и напиши их до конца строки.



3. Найди буквы U и u на зонтиках и обведи их.



4. Весёлое облачко заслонило некоторые буквы. Впиши их.



5. Напиши красиво.

Uu

Uu

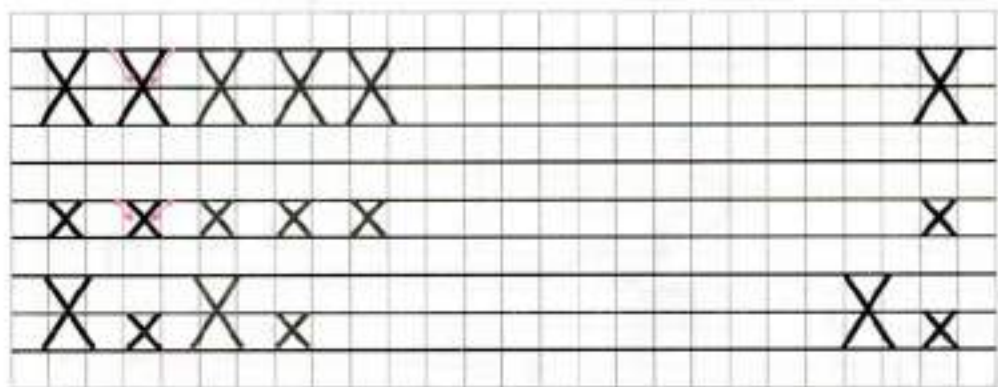
Xx



1. Какую букву изображает облачко? Назови и раскрась её.

[eks]

2. Обведи буквы и напиши их до конца строки.



3. Обведи одинаковые буквы на каждой коробочке.



4. Составь и напиши 5 прописных английских букв из этих элементов.



5. Напиши красиво.

Xx _____ Xx

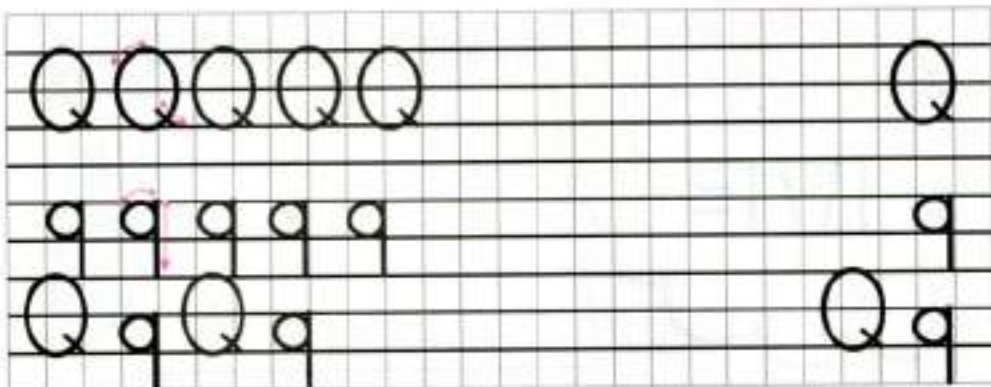
Qq



1. Какую букву изображает облачко? Назови и раскрась её.

[kju:]

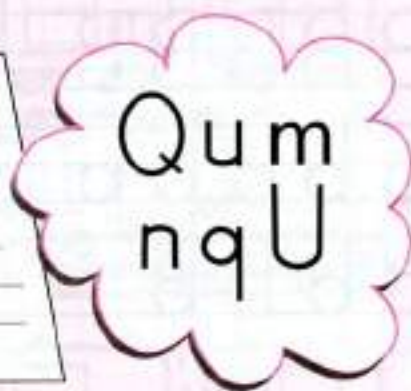

2. Обведи буквы и напиши их до конца строки.



3. Найди буквы Q и q на одеялах и обведи их.



4. Дождь размыл буквы. Восстанови их.



5. Напиши красиво.

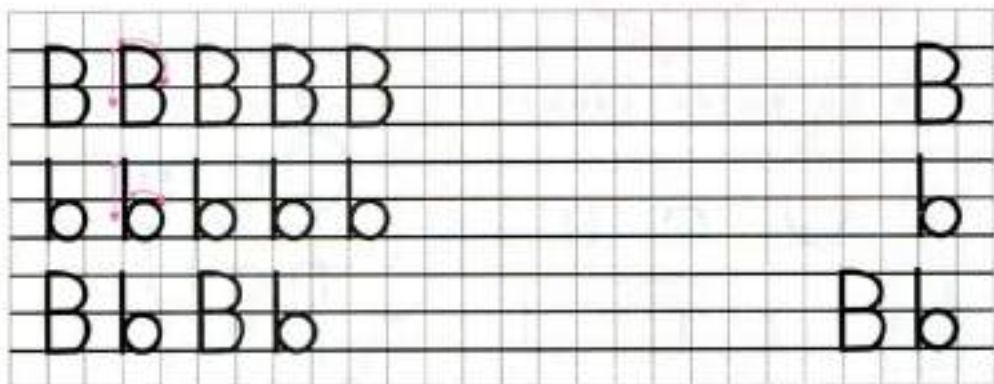
Qq _____ Qq

Vb



[bi:]


1. Какую букву изображает облачко? Назови и раскрась её.
2. Обведи буквы и напиши их до конца строки.



3. Найди буквы В и в на бабочках и обведи их.



4. Облачко с буквами отправляется в путешествие. Помоги буквам занять свои места в вагонах.



5. Напиши красиво.

Bb


Bb



1. Какую букву изображает облачко? Назови и раскрась её.

[si:]

2. Обведи буквы и напиши их до конца строки.



3. Найди буквы С и с на вишенках и обведи их.



4. Впиши в слова пропущенные буквы и познакомься с героиней сказки английского писателя Льюиса Кэрролла.



Ali_e is ni_e and _ute.
 ['ælis iz 'naɪs ən 'kju:t]

5. Напиши красиво.

Cc

Cc

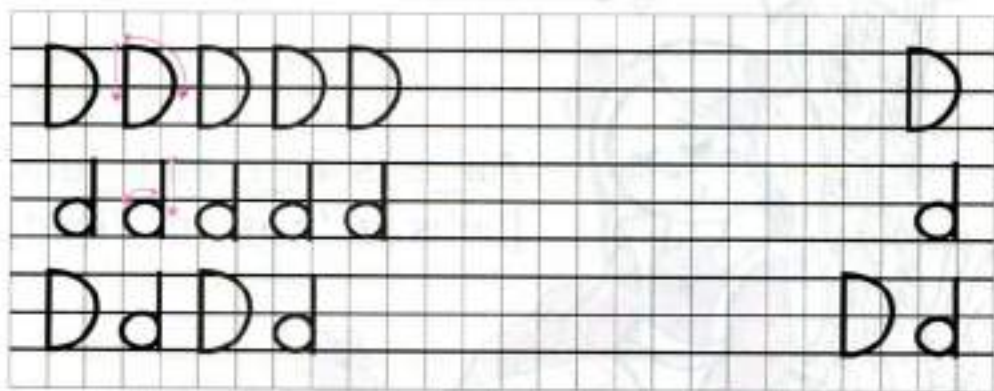
Dd



1. Какую букву изображает облачко? Назови и раскрась её.

[di:]

2. Обведи буквы и напиши их до конца строки.



3. Найди буквы D и d на маргаритках и обведи их.



4. Кому какие подарки подарил волшебное облачко? Впиши в слова пропущенные буквы. Не забудь, что имена собственные пишутся с заглавной буквы.

_aisy
[ˈdeɪzi]



a _ell
[ə ˈbel]



_ell
[bel]

a _aisy
[ə ˈdeɪzi]



5. Напиши красиво.

Dd

Dd


Ee



1. Какую букву изображает облачко? Назови и раскрась её.

[i:]

2. Обведи буквы и напиши их до конца строки.



3. Найди буквы E и e на конвертах и обведи их.



4. Буквы перепутались. Найди соответствующие друг другу пары букв и обведи каждую пару своим цветом.



5. Напиши красиво.

Ee

Ee


Р р



1. Какую букву изображает облачко? Назови и раскрась её.

[pi:]

2. Обведи буквы и напиши их до конца строки.



3. Найди буквы Р и р на сливах и обведи их.



4. Составь и напиши 6 строчных английских букв из этих элементов.



5. Напиши красиво.

Pp

Pp


Gg



1. Какую букву изображает облачко? Назови и раскрась её.

[dʒi:]

2. Обведи буквы и напиши их до конца строки.



3. Обведи одинаковые буквы на каждой гирлянде.



4. Впиши в слова пропущенные буквы, и ты узнаешь, кто пришёл к облачку в волшебную школу.

a _erry _oo_e
[ə 'merɪ 'gu:s]



a ki__ti_er
[ə 'kaɪnd 'taɪgə]

a _ute _iraffe
[ə 'kju:t dʒɪ'ra:f]



5. Напиши красиво.

Gg

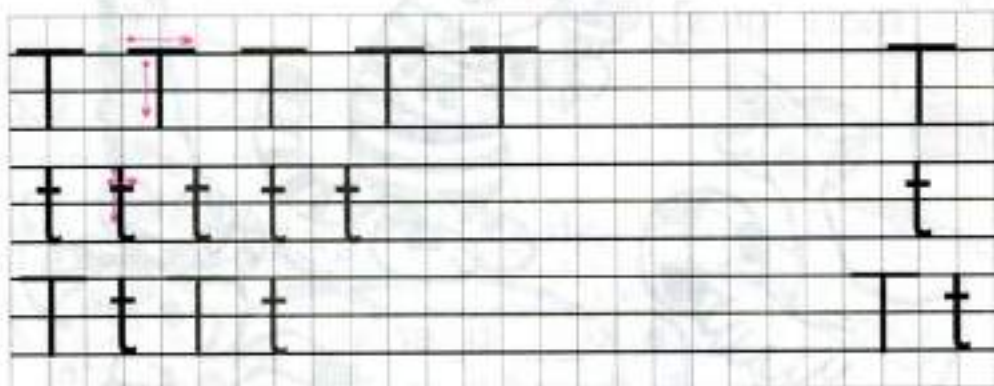
Gg

T t



1. Какую букву изображает облачко? Назови и раскрась её.

2. Обведи буквы и напиши их до конца строки.



3. Найди буквы T и t на чайниках и обведи их.



4. Впиши в слова пропущенные буквы, и ты узнаешь, что обычно пьют англичане в 5 часов вечера.



5. Напиши красиво.

Tt

Tt

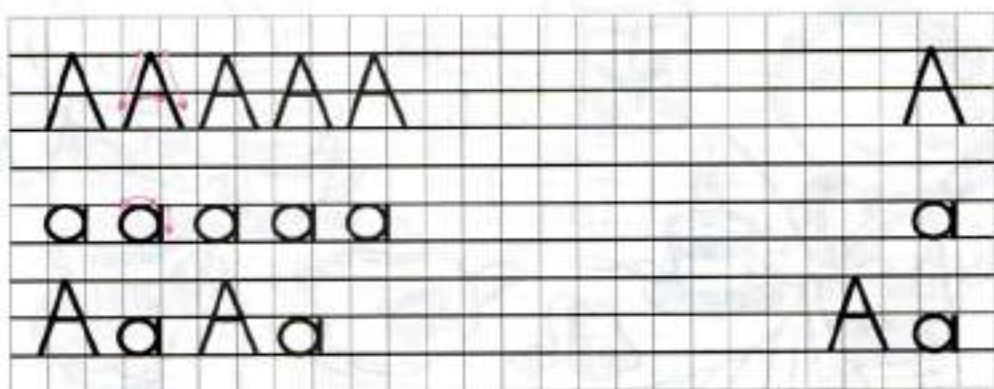
Aa



1. Какую букву изображает облачко? Назови и раскрась её.

[ei]


2. Обведи буквы и напиши их до конца строки.



3. Найди буквы А и а на яблоках и обведи их.



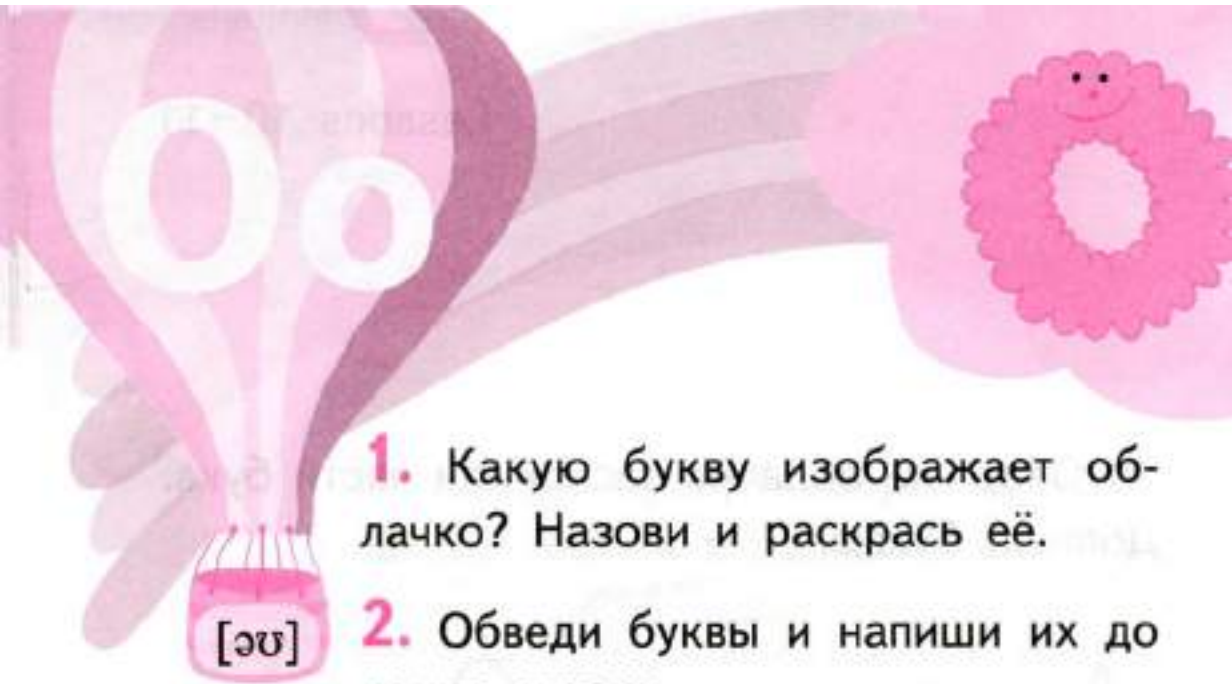
4. Озорные облачка заслонили части букв.
Допиши буквы.



5. Напиши красиво.

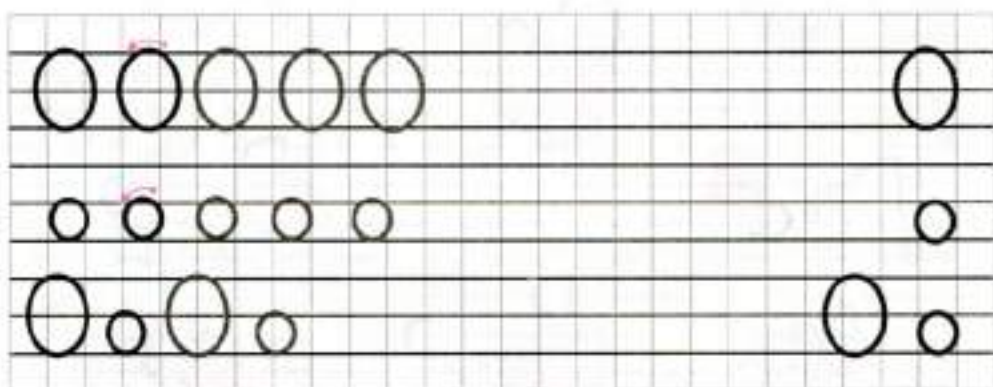
Aa

Aa



1. Какую букву изображает облачко? Назови и раскрась её.


2. Обведи буквы и напиши их до конца строки.



3. Найди буквы O и o на апельсинах и обведи их.



4. Облачко поиграло с шариками, и они перепутались. Найди пары шаров и раскрась каждую пару одним цветом.



5. Напиши красиво.

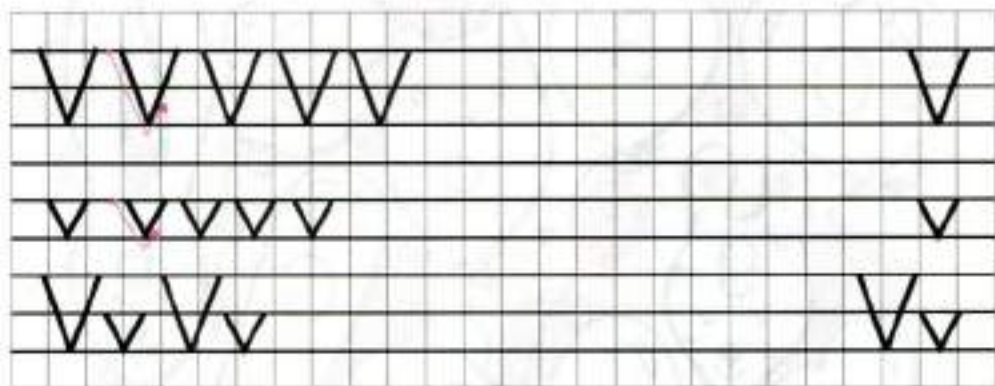
Oo

Oo



1. Какую букву изображает облачко? Назови и раскрась её.

2. Обведи буквы и напиши их до конца строки.



3. Обведи одинаковые буквы на каждой вазе.



4. Впиши в слова пропущенные буквы, и ты узнаешь, какой подарок получило облачко на день рождения.



a _ase and a _io_e_ _io_e_
 [ə 'vɑ:z ənd ə ,vaɪələt ,vaɪələt]

5. Напиши красиво.

Vv

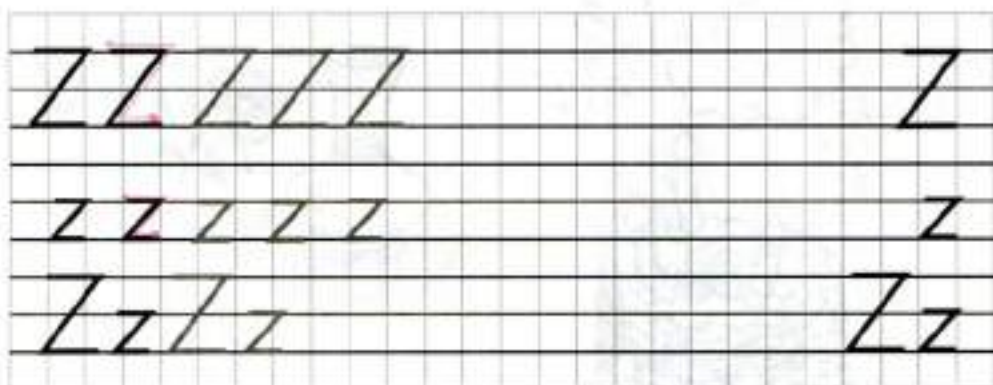
Vv

Zz



1. Какую букву изображает облачко? Назови и раскрась её.

2. Обведи буквы и напиши их до конца строки.



3. Обведи одинаковые буквы на каждой зебре.



4. Составь и напиши 9 прописных английских букв из данных элементов.



5. Напиши красиво.

Zz _____ Zz



F f




F

[ef]

1. Какую букву изображает облачко? Назови и раскрась её.


2. Обведи буквы и напиши их до конца строки.



3. Найди буквы F и f на флажках и обведи их.



4. Озорное облачко перепутало таблички с названиями животных в зоопарке. Впиши пропущенные буквы и отгадай, кто где живёт.



5. Напиши красиво.

Ff

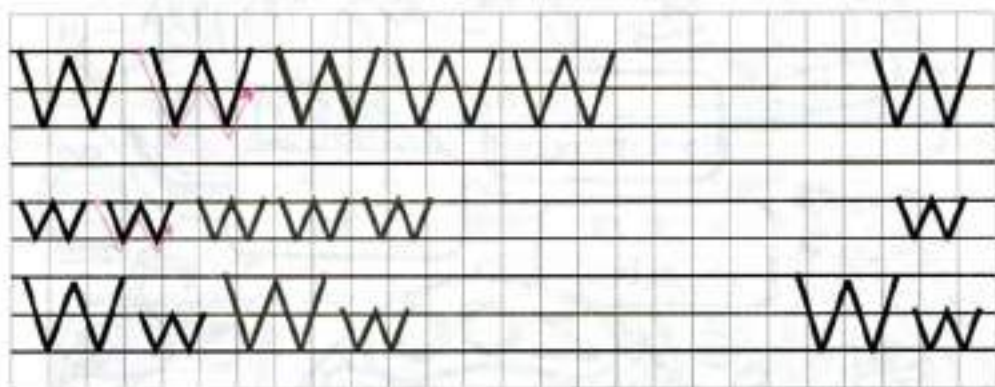
Ff

Ww



1. Какую букву изображает облачко? Назови и раскрась её.

[ˈdʌblju:] 2. Обведи буквы и напиши их до конца строки.



3. Обведи буквы и зачеркни лишнюю на каждом часах.



4. Впиши в слова пропущенные буквы, и ты познакомишься с героем стихотворения известной сказочницы Матушки Гусыни.

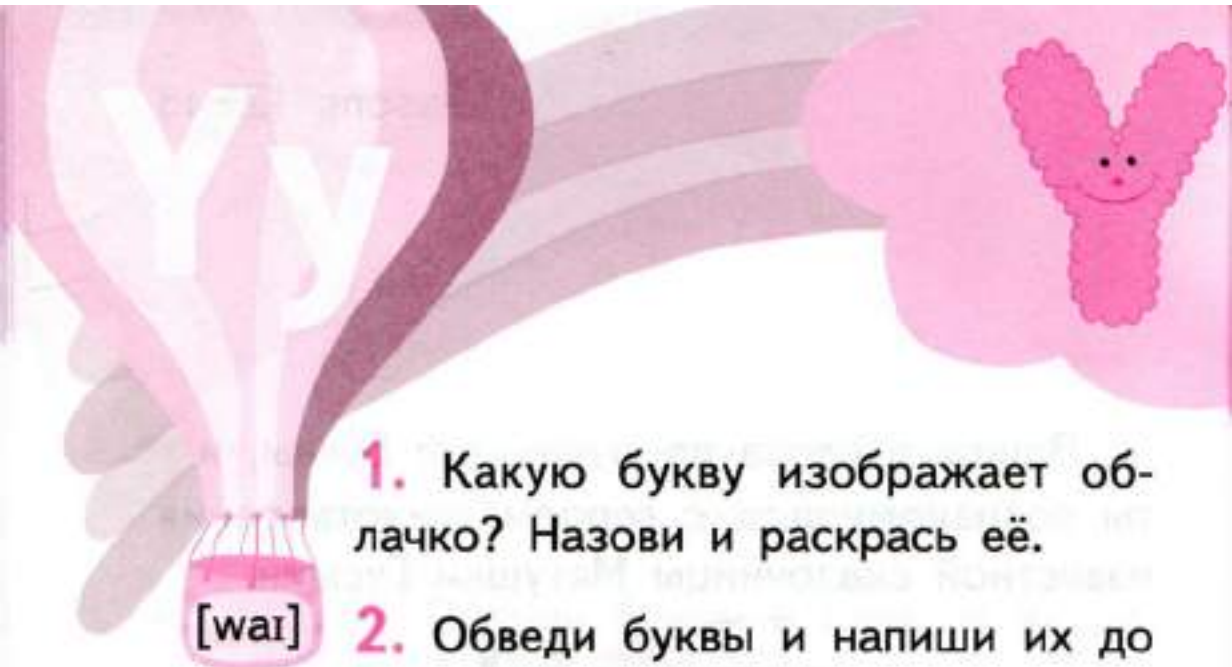


_ee _illie _inkie is _ice and _rie_ _ _y.
[wi: 'wɪlɪ 'wɪnkɪ ɪz 'naɪs ən 'frendli]

5. Напиши красиво.

Ww


Ww



1. Какую букву изображает облачко? Назови и раскрась её.

[wai]

2. Обведи буквы и напиши их до конца строки.



3. Найди буквы Y и y на стаканчиках с йогуртами и обведи их.






Rr



1. Какую букву изображает облачко? Назови и раскрась её.

2. Обведи буквы и напиши их до конца строки.



3. Найди буквы R и r на ракетах и обведи их.



4. Помоги облачку расселить рифмующиеся буквы по домикам.

Cc Ee ~~Ff~~ L l Nn Ss Vv
~~Bb~~ Dd Gg Mm Pp Tt Xx



5. Напиши красиво.


Rr _____ Rr

Hh



[eit]

1. Какую букву изображает облачко? Назови и раскрась её.
2. Обведи буквы и напиши их до конца строки.



3. Найди буквы Н и н на домиках и обведи их.



4. Впиши в слова пропущенные буквы, и ты узнаешь, какое любимое лакомство у главного героя сказки английского писателя Алана Милна.



_innie _ike_ _o_ey.
[ˈwɪni ,larks ˈhʌni]

5. Напиши красиво.

Hh

Hh


Jj



1. Какую букву изображает облачко? Назови и раскрась её.

[dʒeɪ]

2. Обведи буквы и напиши их до конца строки.



3. Обведи буквы и зачеркни лишнюю на каждой баночке с джемом.



4. Выпиши буквы в том порядке, в каком они соединены стрелками на рисунках, и ты узнаешь, чем любят лакомиться английские дети.



5. Напиши красиво.

Jj _____ Jj

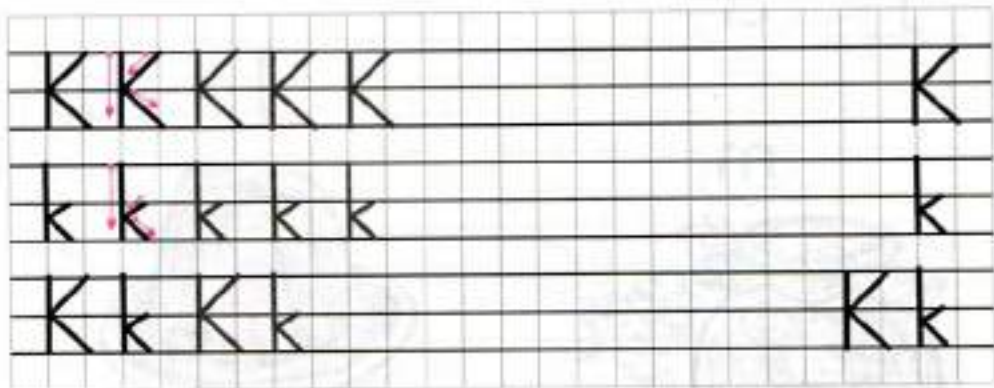
Кк



1. Какую букву изображает облачко? Назови и раскрась её.

[keɪ]

2. Обведи буквы и напиши их до конца строки.



3. Найди буквы К и к на ключах и обведи их.



4. Впиши в слова пропущенные буквы, и ты познакомишься с героем сказки шведской писательницы Астрид Линдгрен.



_ar_sso_ is _i__ and _oy_u_.
 ['kɑ:lsən ɪz 'kaɪnd ən 'dʒɔɪfl]

He _i_e_ _oo_ies and _a_.
 [hi ,laɪks 'kʊkɪz ən 'dʒæm]





5. Напиши красиво.

Kk

Kk



1. Обведи буквы и прочитай слова на каждую букву алфавита.

<p>Aa apple [ei] ['æpl]</p>  <p>apricot _____ _____</p>	<p>Bb butterfly [bi:] ['bʌtəflaɪ]</p>  <p>_____ _____</p>
<p>Cc cherry [si:] ['tʃeri]</p>  <p>_____ _____</p>	<p>Dd daisy [di:] ['deɪzi]</p>  <p>_____ _____</p>

Ee envelope
[i:] ['envɪləʊp]



Ff flag
[ef] [flæg]



Gg garland
[dʒi:] ['gɑ:lənd]



Hh house
[eitʃ] [haʊs]



Ii icicle
[aɪ] ['aɪsɪkl]



Jj jam
[dʒeɪ] [dʒæm]



Kk

key

[keɪ]

[ki:]

**Ll**

lollipop

[el]

[ˈlɒlɪpɒp]

**Mm**

mouse

[em]

[maʊs]

**Nn**

nut

[en]

[nʌt]

**Oo**

orange

[əʊ]

[ˈɒrɪndʒ]

**Pp**

plum

[pi:]

[plʌm]



Qq quilt
[kju:] [kwilt]



Rr rocket
[ɑ:] ['rɒkɪt]



Ss snake
[es] [sneɪk]



Tt tea
[ti:] [ti:]



Uu umbrella
[ju:] [ʌm'brɛlə]



Vv vase
[vi:] [vɑ:z]



Ww watch
[ˈdʌblju:] [wɒtʃ]



Xx box
[eks] [bɒks]



Yy yoghurt
[waɪ] [ˈjɒɡət]



Zz zebra
[zed] [ˈzi:brə]



2. Найди в Учебнике или Рабочей тетради любые слова, в которых есть эти буквы. Впиши слова полупечатным шрифтом в таблицу и подчеркни эти буквы.



Поздравляю!
Ты успешно
справился
с заданиями.
Я вручаю тебе диплом!

DIPLOMA

I know the ABC

I can write 26 English letters

Name _____

Date _____



Учебное издание

Кузовлев Владимир Петрович
Пастухова Светлана Анатольевна
Перегудова Эльвира Шакировна
Стрельникова Ольга Викторовна

АНГЛИЙСКИЙ ЯЗЫК

Прописи

2 класс

Учебное пособие для общеобразовательных организаций

Центр лингвистического образования

Руководитель Центра *Ю. А. Смирнов*

Зав. редакцией английского языка *М. А. Семичев*

Ответственный за выпуск *Е. Р. Михальчук*

Редактор *И. П. Ганчарова*

Художественный редактор *Н. В. Дождѣва*

Дизайн макета *К. В. Парцевской*

Художники *И. Я. Чекарёва, К. В. Парцевская, М. М. Долганова*

Техническое редактирование и компьютерная вёрстка *М. Е. Гембацкой*

Оператор *Е. А. Абрамова*

Корректор *Н. Д. Цухай*

Налоговая льгота — Общероссийский классификатор продукции ОК 005-93—953000.
Изд. лиц. Серия ИД № 05824 от 12.09.01. Подписано в печать 25.09.15. Формат 70×100^{1/16}.
Бумага офсетная. Гарнитура TextBookC. Печать офсетная. Уч.-изд. л. 3,29. Доп. тираж 12000 экз.
Заказ № 3829.

Акционерное общество «Издательство «Просвещение».
127521, Москва, 3-й проезд Марьиной рощи, 41.

Отпечатано в АО «Первая Образцовая типография»
Филиал «Чеховский Печатный Двор»
142300, Московская область, г. Чехов, ул. Полиграфистов, д. 1
Сайт: www.chpd.ru, E-mail: sales@chpd.ru, тел. 8(499)270-73-59



English

Авторы:

В. П. Кузовлев
С. А. Пастухова
Э. Ш. Перегудова
О. В. Стрельникова

English 2

Handwriting Book

Состав УМК «Английский язык» для 2 класса:

- рабочие программы (2–4 классы)
- учебник (в 2 частях)
- аудиокурс к учебнику
- рабочая тетрадь
- прописи
- грамматический справочник с упражнениями
- контрольные задания (2–4 классы)
- аудиокурс к контрольным заданиям (2–4 классы)
- наглядно-дидактический материал
- комплект демонстрационных таблиц с методическими рекомендациями
- книга для учителя
- электронное мультимедийное пособие
- интернет-поддержка www.prosv.ru/umk/we



Аудиокурсы и дополнительные материалы размещены в электронном каталоге издательства «Просвещение» на интернет-ресурсе www.prosv.ru и на сайте www.prosv.ru/umk/we


ПРОСВЕЩЕНИЕ
ИЗДАТЕЛЬСТВО



ISBN 978-5-09-037560-3



9 785090 375603